



ショールームで手作りハーバリウム

タカラスタンダードショールームでハーバリウムを作ってみませんか？

タカラスタンダードさんのショールームでハーバリウムをつくるセミナーを開催します！
 大好きな色の花を入れてオリジナルのハーバリウムを手作りしちゃいましょう。
 お気に入りの場所に飾っておうち空間をさらに心地よい空間に見ませんか？



ご予約は
 コチラ



自然の植物の『色』や『姿』を永く、美しく、維持する為に『植物標本』の技術をベースとしたより生花に近い『みずみずしさ』が特徴の新感覚のインテリアフラワー

Herbaland



花は大好きだけどすぐに枯れちゃう・・・
 でも、部屋に彩りも欲しい・・・

そんな方にはとってもオススメ！
 ハーバリウムは容器の中に満たされている専用の特殊なオイルの中にドライフラワーやプリザーブドフラワーを漬け込むことで、その美しい色合いを約1年ほど保つことができます。
 瓶を優しく振ると、中のお花もゆらゆらしますよ。

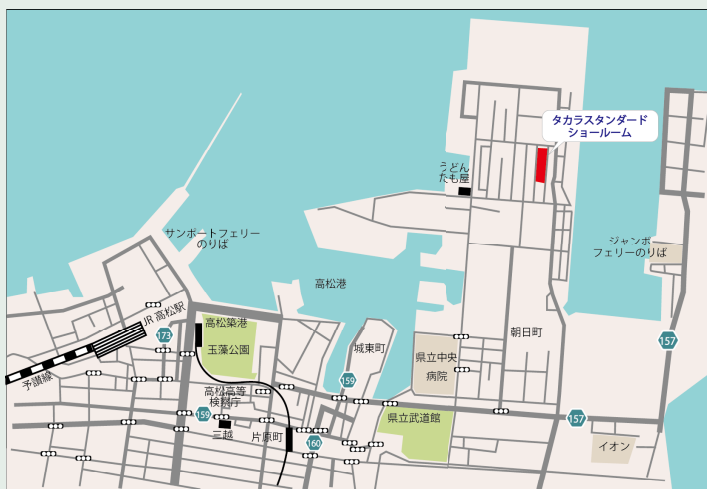


場所はコチラ！

タカラスタンダードショールーム

住所：高松市朝日新町1-7
 TEL：087(822)2549
 内容：大・小ボトル2本作成(約90分)
 費用：2,500円
 ※費用は当日ご持参ください

MAP



気になるショールームもチェックしてみよう!

タカラスタンダードの特徴ホーローについて聞いてみよう!
最新設備やロータリーハウスの仕様もチェック☆



体感しながら
タカラの特徴
をお勉強☆




40年前の
扉はどちらか
分かりますか?



木目の扉、
見た目は一緒
だけど...
ちがーうっ!!



大きな魚も
ラクラクさばけ
るわ(笑)




お約束

しつこい電話での営業や
訪問営業はしていません。
安心してご来場くださいね。

一日のスケジュール

時間は13:00から15:10までの講習です。
費用のことなど細かな話を聞いて見たい場合は予約フォームの備考欄にご記入ください。

- 13:00 タカラスタンダード高松ショールームにて集合
- 13:20 挨拶を終え、いよいよハーバリウム作りに挑戦!
講師の先生にアドバイスをたくさんもらいましょう
おやつを食べながら楽しく集中
大好きな色の花を詰め込んでたった一つの
ハーバリウムを作りましょう
- 14:50 2つのハーバリウムが完成
せっかくなのでお気に入りの場所で撮影タイム☆
ショールームの中を案内してもらい、最新設備を
チェックしてみよう。
- 15:10 セミナー終了。現地解散となります。



— 人生に新しい価値をプラスする —

 ROTARYHOUSE

お問い合わせは

(株)ロータリーハウス 広報企画室まで

087-815-3911